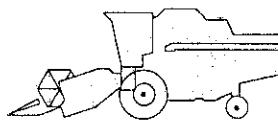


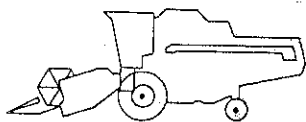
# INDSTILLINGER PÅ TÆRSKEVÆRKET



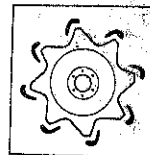
INDSTILLINGSTABEL TIL FØRSKELLIGE AFGRØDER

Afgrøde	Cylindertræk 1/min	Cylinder- afstand mm		Skumsold åbnet mm	Kornsold Rundhulsold Ø mm
		for	bag		
Bønner (spisebønner)	400 - 600	20	15	15	18
Bønner (hestebønner)	* 250 - 350	30	12	12 - 19	9 - 13
Boghvede	600	14	7	9 - 19	5,5 - 9
Arter	400 - 500	20	15	15 - 19	15 - 18
Hør	800 - 1000	6	3	8 - 12	3 - 5,5
Byg (vinterbyg)	1000 - 1200	10	3	8 - 12	11 - 13
Byg (sommerbyg)	1000 - 1100	18	8	8 - 12	11 - 13
Græsfrø	750 - 900	6	3	4 - 6	3 - 5,5
Havre	900 - 1100	20	10	12 - 16	11 - 13
Hirse	800 - 1000	10	5	8 - 12	3 - 7
Hornbælgkløver	900 - 1000	8	3	6 - 9	3 - 5,5
Kløver	850 - 1000	6	3	6 - 8	4 - 7
Lupiner	400 - 500	14	12,5	16 - 19	9 - 13
Hørfrø	1000 - 1100	9	4	4 - 6	3
Lucerne	900 - 1000	6	3	6 - 8	3
Majs - CCM	600 - 800	35	10	næsesold 80 o. 52	uden
Majskorn	400 - 500	30	20	næsesold 32 o. 52	15 - 18
Raps	500 - 900	30	20	4 - 6	4 - 7
Rug	900 - 1100	20	10	8 - 12	9 - 11
Røefrø	700 - 800	16	9,5	10 - 16	9 - 13
Safran	750	14	9	12 - 19	9 - 13
Sennep	550 - 750	11	5	8 - 12	5,5 - 9
Sesam	600 - 900	18	10	2 - 3	3
Solsikker	* 300 - 500	30	20	13 - 18	15 - 18
Sorghum	700	16	10	8 - 12	7 - 11
Soyabønner	* 300 - 550	20	10	12 - 18	9 - 13
Hvede	900 - 1100	20	10	10 - 12	9 - 11
Vikker	550	16	10	9 - 14	7 - 11

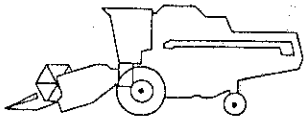
\* omdrejningstal kun med kædetræk



# INDSTILLINGER PÅ TÆRSKEVÆRKET



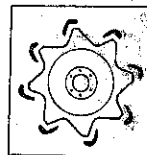
Blåser	retur				Bemærkninger	Afgrøde
	med kørner- plade	uden kørner- plade	højt omdr.- tal	lavt omdr.- tal		
åben		x		x	*ekstraudstyr solsikker	Bønner (spisebønner)
åben		x		x		Bønner (hestebønner)
½ åben		x		x		Boghvede
åben		x		x	med kerneudskiller	Ærter
lukket	x		x			Hør
¼ - ½ åben	x		x			Byg (vinterbyg)
¼ - ½ åben	x		x		med kerneudskiller *vindindsugningsklap ligeledes lukket	Byg (sommerbyg)
*lukket	x		x			Græsfrø
⅓ åben	x		x			Havre
⅓ åben	x		x		med kerneudskiller	Hirse
⅓ åben	x		x			Hornbælgkløver
lukket	x		x			Kløver
⅔ åben		x		x		Lupiner
½ åben	x		x			Hørfrø
lukket	x		x			Lucerne
åben		x	x		*ekstraudstyr ekstraudstyr	Majs - CCM
åben		x	x			Majskorn
⅓ åben		x	x			Raps
¼ - ½ åben	x		x			Rug
¼ - ½ åben		x	x			Roefrø
⅓ åben		x	x		*vindindsugningsklap ligeledes lukket	Safran
⅔ åben		x	x			Sennep
*lukket		x	x			Sesam
⅓ åben		x		x	*ekstraudstyr	Solsikker
½ åben		x	x			Sorghum
åben		x		x		Soyabønner
⅔ åben	x		x			Hvede
½ åben		x	x			Vikker



I

*ved byg (som byg)  
blindspladen skal være  
frumme hvis spalkene  
ikke kan stå af.  
ellers altid tilbage.*

KET



Blæser	med kørner- plade	u- kl- pl				de
åben		x				(spisebønner)
åben		x			ekstraudstyr	Bønner (hestebønner)
1/2 åben		x		x	solsikker	Boghvede
åben		x		x		Erter
lukket	x		x			Hør
1/4 - 1/2 åben	x		x		med kerneudskillere	Byg (vinterbyg)
1/4 - 1/2 åben	x		x		med kerneudskillere	Byg (sommerbyg)
*lukket	x		x		*vindindsugningsklap	Græsfrø
1/3 åben	x		x		ligeledes lukket	Havre
1/3 åben	x		x			Hirse
1/3 åben	x		x			Hornbælgløver
lukket	x		x		med kerneudskillere	Kløver
2/3 åben		x		x		Lupiner
1/2 åben	x		x			Hørfrø
lukket	x		x			Lucerne
åben		x	x		*ekstraudstyr	Majs - CCM
åben		x	x		ekstraudstyr	Majskorn
1/3 åben		x	x			Raps
1/4 - 1/2 åben	x		x			Rug
1/4 - 1/2 åben		x	x			Roefrø
1/3 åben		x	x			Safran
2/3 åben		x	x			Sennep
*lukket		x	x		*vindindsugningsklap	Sesam
1/3 åben		x		x	*ekstraudstyr	Solsikker
1/2 åben		x	x			Sorghum
åben		x		x		Soyabønner
2/3 åben	x		x			Hvede
1/2 åben		x	x			Vikker